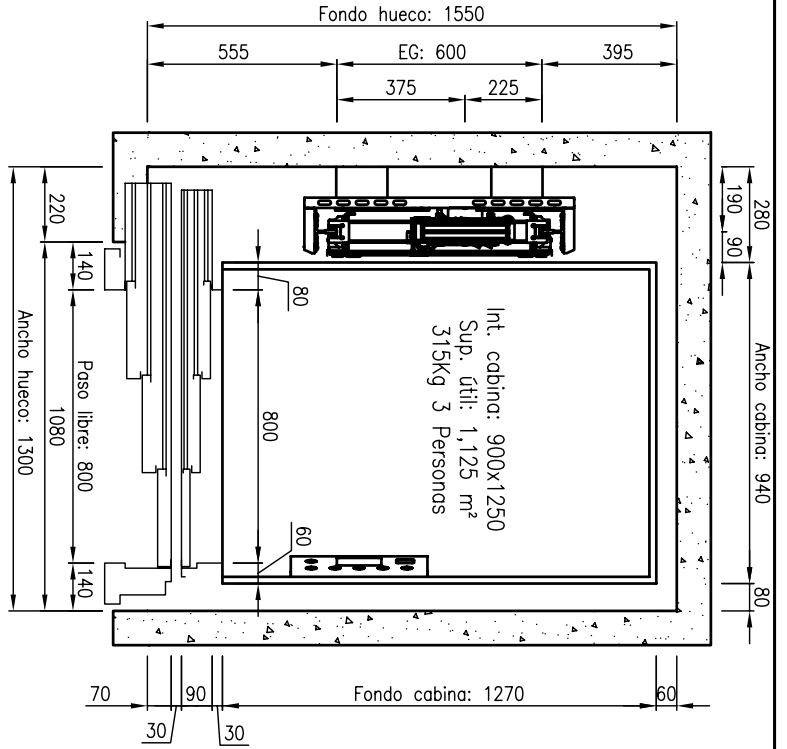
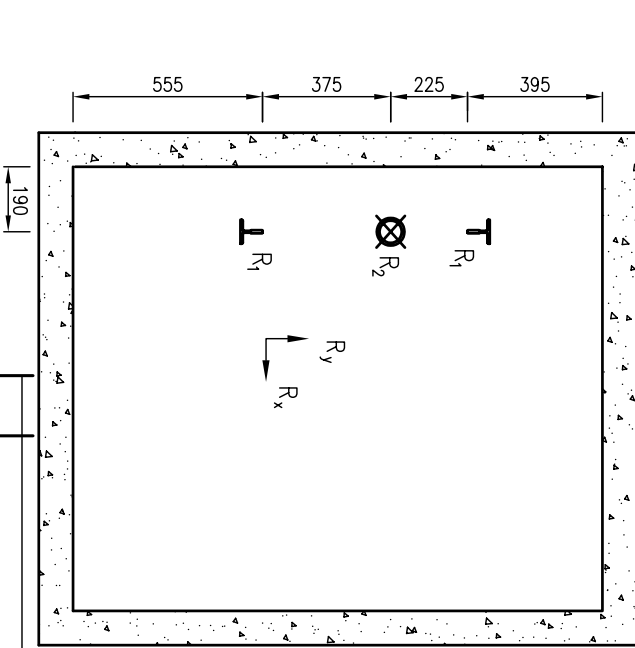
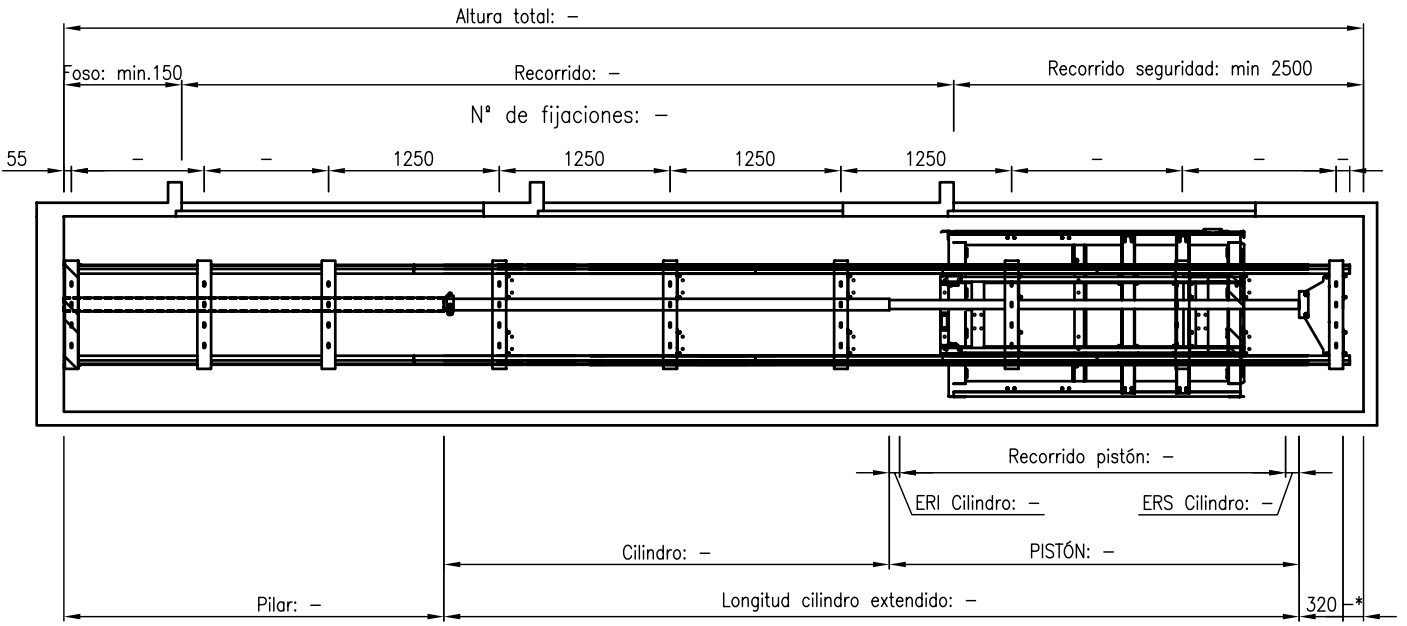


\*Distancia entre parte más alta del cabezal y techo de huída



Fecha	
Modificación	

CANT. POR DIB.	4	3	2	1	1
GRUPOS					
Dibujo	Fecha Nombre Cliente:				
VºBº					
Escala:	REPLANTEO DE HUECO				
S.E	315Kg 3Personas(1Minus)				
Sustituye a:	Sustituido por:				
Ed.:0					

CARACTERÍSTICAS	
CARGA:	315 Kg
Nº PERSONAS:	3
VELOCIDAD NOMINAL:	0,15 m/s
RECORRIDO:	- mm
Nº PARADAS:	-
SUSPENSION:	2:1
POLEA CABEZAL:	Ø250
CABLES TRACCION:	2xØ9
GUIA ESTREBO:	G7 (70/65/9)
PARACAIDAS CABINA:	P1-12
PISTON:	65/7,5
EQUIPO HIDRAULICO:	GMV HL6000
POTENCIA MOTOR:	3 Cv
CAUDAL:	15 l/min
ARRANQUE:	DIRECTO
INTENSIDAD NOMINAL:	18 A
INTENSIDAD ARRANQUE:	58 A
R1:	12.000 N
R2:	19.000 N
Rx:	4.000 N
Ry:	1.100 N

