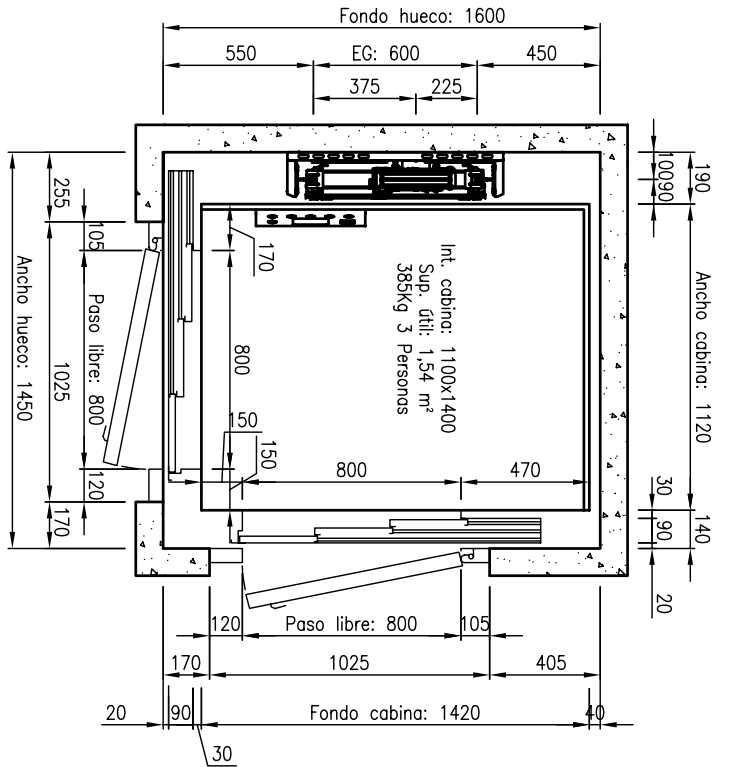
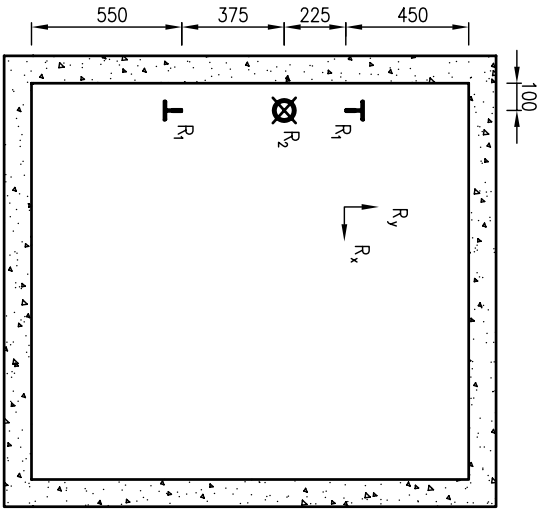
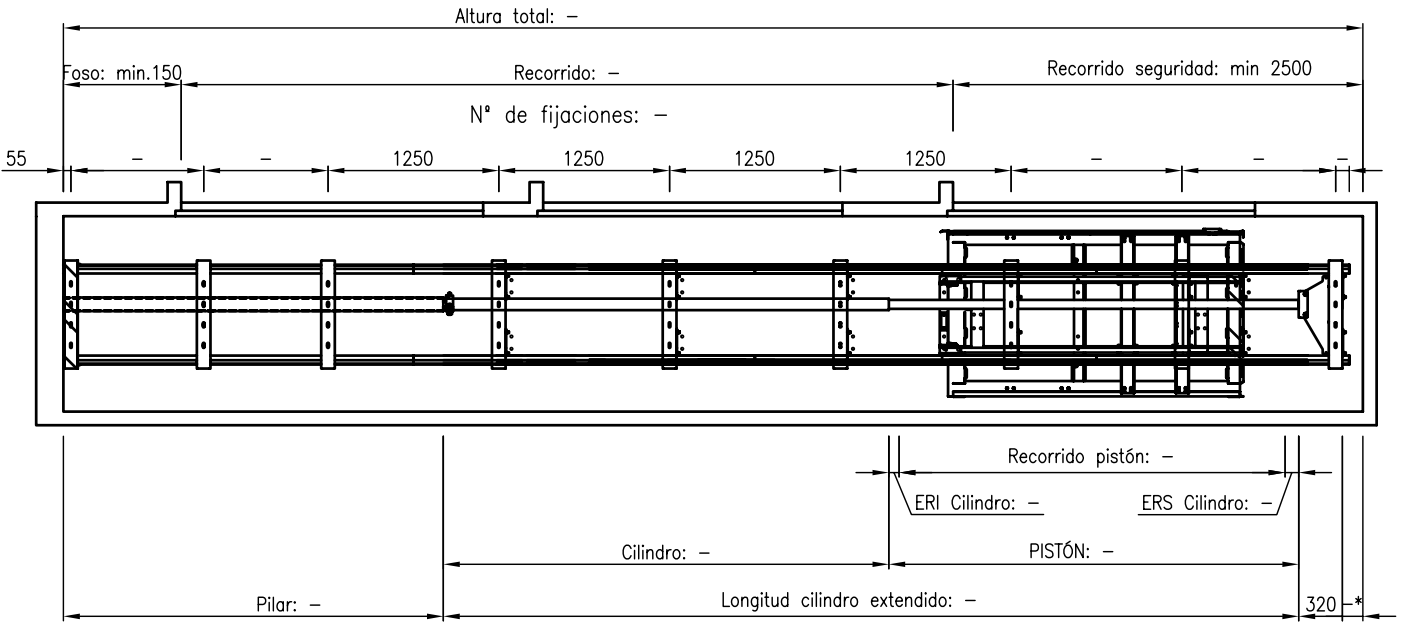


\*Distancia entre parte más alta del cabezal y techo de huída



Fecha	
Modificación	

CANT. POR DIB.	4	3	2	1	1
GRUPOS					
Dibujo	V <sup>2</sup> B <sup>2</sup>				
Fecha					
Nombre					
Cliente					
DENOMINACION	REPLANTEO DE HUECO				
POSI. MATERIAL	FABRICACION DE ELEMENTOS S.L.				
PESO	385kg 3 personas (1100x1400)				
DIBUJO	Ed.: 0				

CARACTERÍSTICAS	
CARGA:	385 Kg
Nº PERSONAS:	3
VELOCIDAD NOMINAL:	0,15 m/s
RECORRIDO:	- mm
Nº PARADAS:	-
SUSPENSION:	2:1
POLEA CABEZAL:	Ø250
CABLES TRACCION:	2xØ
GUIA ESTRIERO:	G7 (70/65/9)
PARACAIDAS CABINA:	P1-12
PISTON:	65/7,5
EQUIPO HIDRAULICO:	GMW HL6000
POTENCIA MOTOR:	3 Cv
CAUDAL:	15 l/min
ARRANQUE:	DIRECTO
INTENSIDAD NOMINAL:	18 A
INTENSIDAD ARRANQUE:	58 A
R1:	12.000 N
R2:	19.000 N
Rx:	4.000 N
Ry:	1.100 N